

МИНИСТЕРСТВО ПРОСВЕЩЕНИЯ РОССИЙСКОЙ ФЕДЕРАЦИИ

федеральное государственное бюджетное образовательное учреждение  
высшего образования «Мордовский государственный педагогический  
университет имени М. Е. Евсевьева»

**Информация**  
**о результатах опросов работодателей**  
**об удовлетворенности качеством образования**  
**по образовательной программе высшего образования**  
**44.04.01 Педагогическое образование**  
(код, наименование специальности / направления подготовки)

**Тьюторинг иноязычного проектного обучения**  
(направленность / профиль / специализация)

**в Мордовском государственном педагогическом университете**  
**имени М. Е. Евсевьева в 2024 году**

Саранск-2024

В рамках проведения мероприятий внутренней системы оценки качества образования с целью получения информации об удовлетворенности качеством образования и совершенствования содержания и условий осуществления образовательной деятельности в Мордовском государственном педагогическом университете имени М. Е. Евсевьева (далее – МГПУ, университет) в 2024 году был проведен опрос работодателей – представителей профильных организаций, участвующих в реализации и (или) предоставляющих свои площадки для проведения практической подготовки обучающихся МГПУ.

*Сведения о периоде, на протяжении которого осуществлялся опрос*

Опрос проводился в период с 11.11.2024 г. по 16.12.2024 г.

*Сведения об использованных формах проведения опроса*

Опрос проводился в электронной форме.

### Характеристика участников опроса по образовательной программе по направлению подготовки 44.04.01 Педагогическое образование профиль Тьюторинг иноязычного проектного обучения

В опросе работодателей по программе магистратуры по направлению подготовки 44.04.01 Педагогическое образование профиль Тьюторинг иноязычного проектного обучения приняли участие 3 респондента, из них 2 чел. (67%) – женского пола и 1 чел. (33%) – мужского пола (рис. 1).

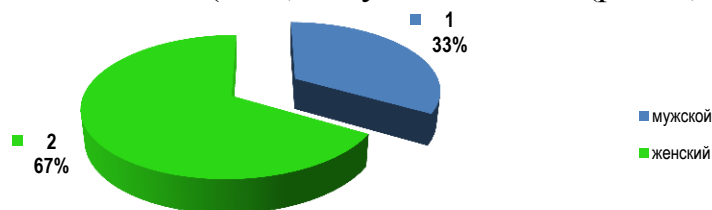


Рис. 1 Распределение респондентов по полу

Распределение респондентов по возрасту (рис. 2):

Возраст	Количество респондентов (%)
моложе 25	-
от 25 до 34 лет	-
от 35 до 44 лет	1 (34%)
от 45 до 54 лет	1 (33%)
от 55 до 64 лет	1 (33%)
от 65 лет и старше	-

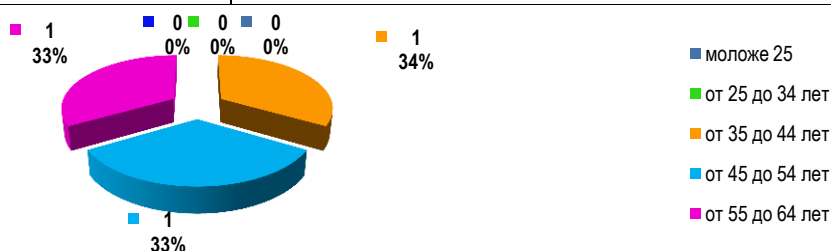
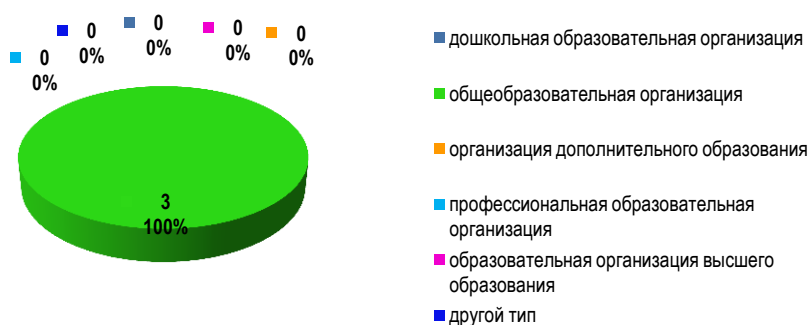


Рис. 2 Распределение респондентов по возрасту

Распределение респондентов по типу организации, которую представляют работодатели (рис. 3):



**Рис. 3** Распределение респондентов по типу организации, которую они представляют

Соотношение численности работодателей в разрезе регионов нахождения организации представляется следующим образом:

– Республика Мордовия – 3 (100%);

100% опрошенных являются представителями организаций, находящихся в Республике Мордовия, представителей организаций, находящихся в иных субъектах Российской Федерации нет (0%).

Соотношение численности работодателей, принявших участие в опросе, в разрезе районов Республики Мордовия представляется следующим образом:

– городской округ Саранск – 3 (100%);

В опросе приняли участие представители следующих организаций:

1. МОУ «Средняя общеобразовательная школа № 24 с углубленным изучением отдельных предметов» (Республика Мордовия, г. Саранск);
2. МОУ «Гимназия № 12» (Республика Мордовия, г. Саранск);
3. МОУ «Гимназия №23» (Республика Мордовия, г. Саранск).

Среди респондентов 33% занимают руководящие должности в организациях, 67% – являются штатными сотрудниками организаций, не занимающих руководящую должность (в том числе, 2 (67 % – учителя).

### Анализ полученных результатов

Вопрос 3. Укажите средний возраст сотрудников организации, которую Вы представляете.

Работодатели, принявшие участие в опросе об удовлетворенности качеством образования по образовательной программе по направлению подготовки 44.04.01 Педагогическое образование профиль Тьюторинг иноязычного проектного обучения указали следующие сведения о среднем возрасте сотрудников организации, которую они представляют:

- менее 40 лет – указали 0 (0%) респондентов;
- от 40 до 44 лет – указали 2 (67%) респондентов;
- от 45 до 49 лет – указали 1 (33%) респондентов;
- от 50 до 54 лет – указали 0 (0%) респондентов;
- более 55 лет – указали 0 (0%) респондентов.

Вопрос 4. Трудоустроены ли в организацию выпускники МГПУ?

3 (100%) работодателей подтвердили, что у них работают выпускники МГПУ.

Вопрос 5. Укажите число трудоустроенных в организацию выпускников МГПУ в целом в настоящее время.

Анализ данных о количестве трудоустроенных выпускников университета позволяет констатировать, что 100% работодателей подтверждают трудоустройство выпускников, при этом указывают их количество от 6 до 50.

Вопрос 6. Какое количество выпускников МГПУ трудоустроено в организацию в 2024 году?

Статистические данные о трудоустройстве в 2024 году выпускников МГПУ представлены на диаграмме (рис. 4):

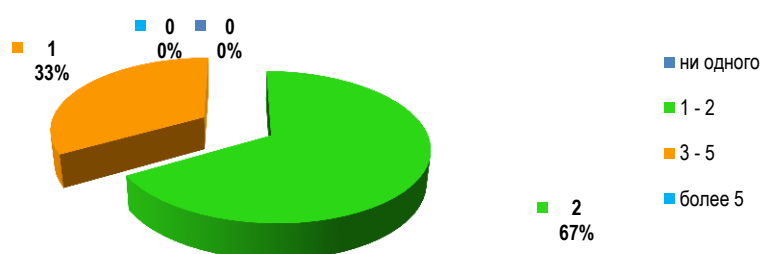


Рис. 4 Данные о трудоустроенных выпускниках

Анализ данных показывает, что в организациях работодателей работают от 1 до 5 выпускников МГПУ 2024 года.

Вопрос 7. Трудоустроены ли в организацию выпускники, освоившие образовательную программу МГПУ в рамках целевого обучения?

1 работодатель (33%) подтвердил наличие в организации выпускников МГПУ, освоивших образовательную программу в рамках целевого обучения (рис. 5).

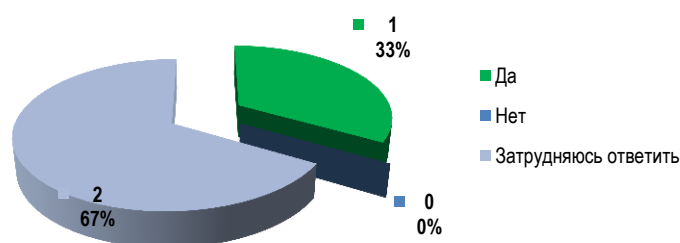


Рис. 5 Данные о наличии в организации трудоустроенных выпускников, освоивших образовательную программу МГПУ в рамках целевого обучения

Вопрос 8. Намерена ли организация, которую Вы представляете, принимать выпускников МГПУ на работу?

На вопрос о намерении принимать выпускников МГПУ на работу дали положительный ответ 3(100%) респондентов, отсутствуют организации, руководители которых дали отрицательный ответ о намерении трудоустроить выпускников образовательной программы.

Вопрос 10. Укажите формы сотрудничества организации, которую Вы представляете, с МГПУ.

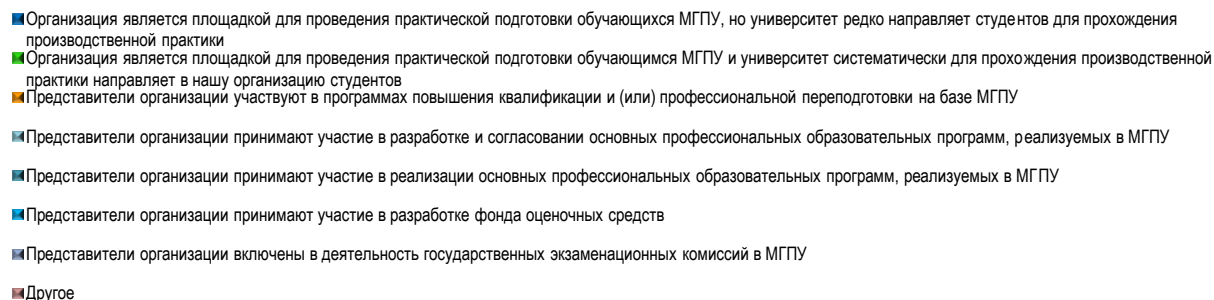
<b>Формы сотрудничества</b>	<b>Количество респондентов (%)</b>
Организация является площадкой для проведения практической подготовки обучающихся МГПУ, но университет редко направляет студентов для прохождения производственной практики	-
Организация является площадкой для проведения практической подготовки обучающимся МГПУ и университет систематически для прохождения производственной практики направляет в нашу организацию студентов	3 (100%)
Представители организации участвуют в программах повышения квалификации и (или) профессиональной переподготовки на базе МГПУ	3 (100%)
Представители организации принимают участие в разработке и согласовании основных профессиональных образовательных программ, реализуемых в МГПУ	2 (67%)
Представители организации принимают участие в реализации основных профессиональных образовательных программ, реализуемых в МГПУ	3 (100%)
Представители организации принимают участие в разработке фонда оценочных средств	2 (67%)
Представители организации включены в деятельность государственных экзаменационных комиссий в МГПУ	3 (100%)
Другое	-

Из результатов опроса следует, что формы сотрудничества с МГПУ достаточно разнообразны: 100% респондентов отметили, что организация является площадкой для проведения практической подготовки обучающимся МГПУ и университет систематически для прохождения производственной практики направляет в нашу организацию студентов, представители организации участвуют в программах повышения квалификации и (или) профессиональной переподготовки на базе МГПУ, представители организации принимают участие в реализации основных профессиональных образовательных программ, реализуемых в МГПУ, представители организации включены в деятельность государственных экзаменационных комиссий в МГПУ.

67% респондентов отметили, что представители организации принимают участие в разработке и согласовании основных профессиональных образовательных программ, реализуемых в МГПУ, представители организации принимают участие в разработке фонда оценочных средств (рис. 6-7).



**Рис. 6** Количественный анализ форм сотрудничества



**Рис. 7** Анализ форм сотрудничества

Вопрос 11. Намерены ли Вы в будущем развивать сотрудничество с МГПУ?

3 (100%) работодателей подтвердили намерение продолжить сотрудничество с МГПУ (рис. 8).



**Рис. 8** Данные о намерении развивать сотрудничество

Вопрос 12. Укажите, в каких формах Вы желаете развивать сотрудничество с МГПУ.

Согласно опросу, работодатели отмечают все формы сотрудничества: 100% респондентов отмечают работу в составе государственных экзаменационных комиссий, участие в разработке и согласовании основных профессиональных образовательных программ, трудоустройство выпускников МГПУ, участие в учебной, научной и воспитательной деятельности организации (проведение открытых мастер-классов, тематических лекций, практических занятий, научных мероприятиях и др.), проведение совместных мероприятий, участие в мероприятиях профориентационной направленности.

67% респондентов указали такие формы сотрудничества, как повышение квалификации на базе МГПУ, заключение договоров о предоставлении базы для проведения практической подготовки обучающихся МГПУ, участие в реализации основных профессиональных образовательных программ.

Формы сотрудничества	Количество респондентов (%)
Повышение квалификации на базе МГПУ	2 (67%)
Заключение договоров о предоставлении базы для проведения практической подготовки обучающихся МГПУ	2 (67%)
Работа в составе государственных экзаменационных комиссий	3 (100%)
Участие в разработке и согласовании основных профессиональных образовательных программ	3 (100%)
Участие в реализации основных профессиональных образовательных программ	2 (67%)
Трудоустройство выпускников МГПУ	3 (100%)
Участие в учебной, научной и воспитательной деятельности организации (проведение открытых мастер-классов, тематических лекций, практических занятий, научных мероприятиях и др.)	3 (100%)
Проведение совместных мероприятий	3 (100%)
Участие в мероприятиях профориентационной направленности	3 (100%)
Другое	-

Вопрос 13. Укажите, какие из нижеперечисленных факторов оказывают, по Вашему мнению, наибольшее влияние на эффективность профессиональной деятельности.

Ответы респондентов на вопрос об указании факторов, которые, по мнению работодателей, оказывают наибольшее влияние на эффективность профессиональной деятельности, распределились следующим образом:

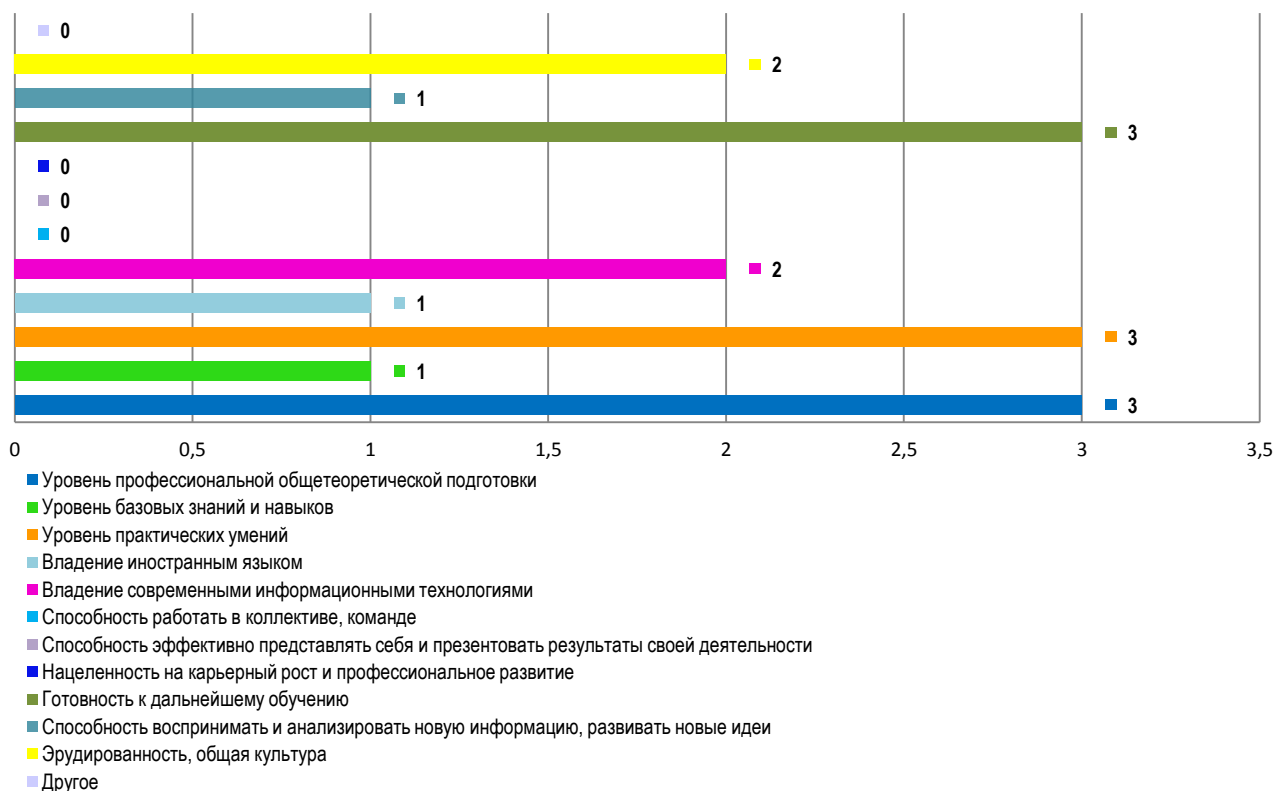
<b>Показатель</b>	<b>Количество респондентов (%)</b>
Уровень профессиональной общетеоретической подготовки	3 (100%)
Уровень базовых знаний и навыков	1 (33,3%)
Уровень практических умений	3 (100%)
Владение иностранным языком	1 (33,3%)
Владение современными информационными технологиями	2 (66,7%)
Способность работать в коллективе, команде	-
Способность эффективно представлять себя и презентовать результаты своей деятельности	-
Нацеленность на карьерный рост и профессиональное развитие	-
Готовность к дальнейшему обучению	1 (33,3%)
Способность воспринимать и анализировать новую информацию, развивать новые идеи	1 (33,3%)
Эрудированность, общая культура	2 (66,7%)
Другое	-

Анализ данных позволяет констатировать, что для работодателей наиболее значимыми факторами, влияющими на эффективность профессиональной деятельности, являются уровень профессиональной общетеоретической подготовки и уровень практических умений (указали 3 (100%) работодателей), владение современными информационными технологиями, эрудированность и общая культура (указали 2 (67%) работодателей).

1 (33%) работодатель отметил уровень базовых знаний и умений, владение иностранным языком, готовность к дальнейшему обучению, способность воспринимать и анализировать новую информацию, развивать новые идеи (рис. 9-10).

Свои варианты ответов представлены не были.





**Рис. 9** Количественный анализ факторов, влияющих на эффективность профессиональной деятельности



**Рис. 10** Анализ факторов, влияющих на эффективность профессиональной деятельности

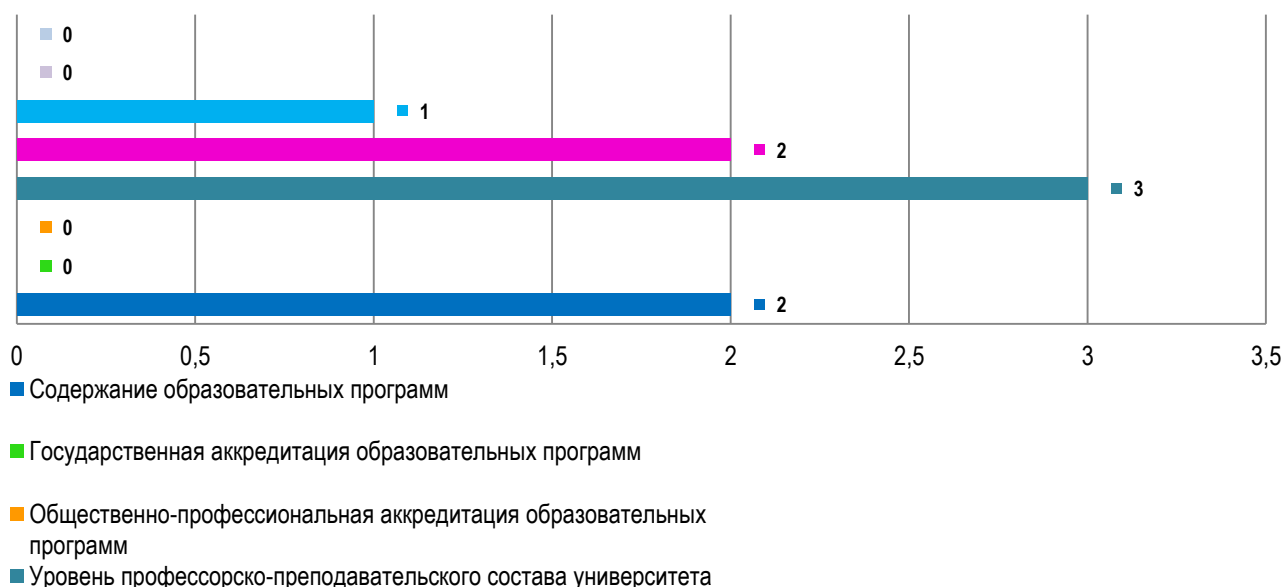
Вопрос 14. Укажите, какие факторы, на Ваш взгляд, оказывают решающее влияние на обеспечение качества образования.

Ответы респондентов на вопрос об указании факторов, которые, по мнению работодателей, оказывают решающее влияние на обеспечение качества образования, распределились следующим образом:

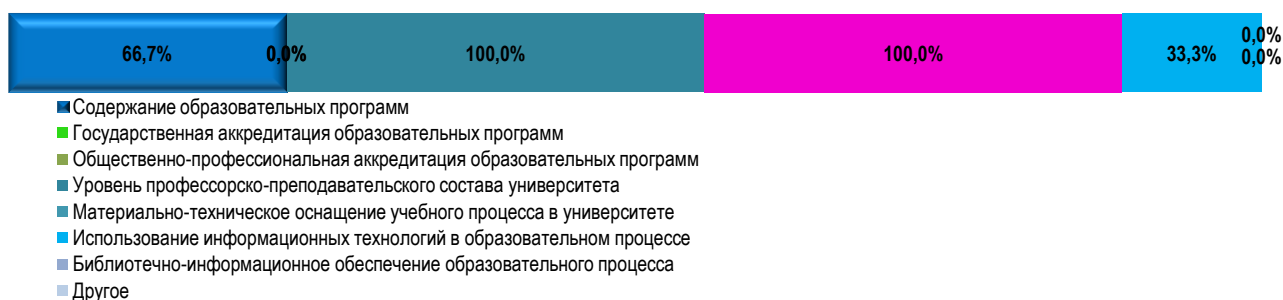
Показатель	Количество респондентов (%)
Содержание образовательных программ	2 (67%)
Государственная аккредитация образовательных программ	-

Общественно-профессиональная аккредитация образовательных программ	-
Уровень профессорско-преподавательского состава университета	3 (100%)
Материально-техническое оснащение учебного процесса в университете	3 (100%)
Использование информационных технологий в образовательном процессе	1 (33%)
Библиотечно-информационное обеспечение образовательного процесса	-
Другое	-

Анализ данных позволяет сделать вывод, что для работодателей решающее влияние на обеспечение качества образования оказывают уровень профессиональной подготовки профессорско-преподавательского состава и материально-техническое оснащение учебного процесса в университете (указали 3 (100%) работодателей); содержание образовательных программ отметили 2 респондента (37%); использование информационных технологий в образовательном процессе указал 1 (33%) работодатель (рис. 11-12).



**Рис. 11** Количественный анализ факторов, влияющих на обеспечение качества образования

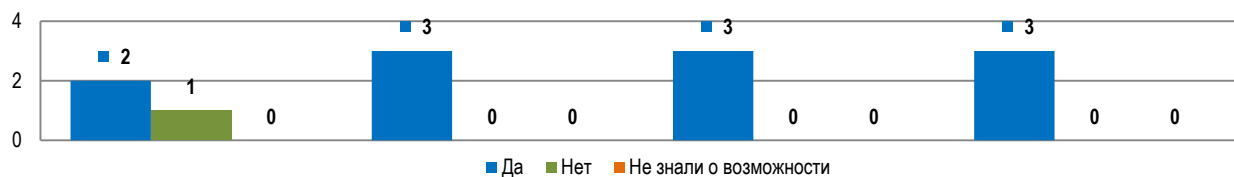


**Рис. 12** Анализ факторов, влияющих на обеспечение качества образования

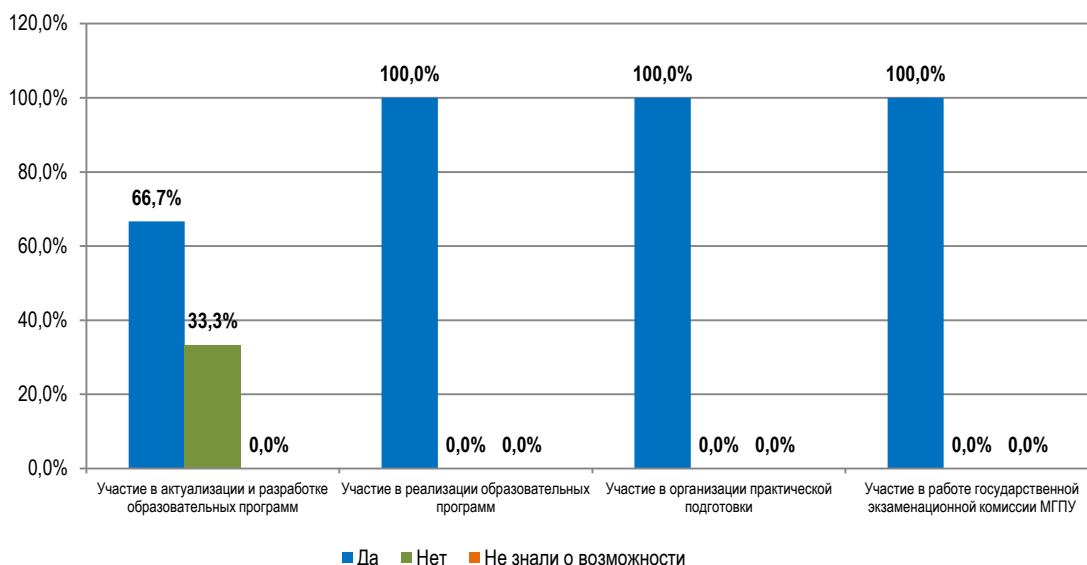
Вопрос 15. Укажите виды участия организации, которую Вы представляете, в деятельности МГПУ по реализации основных образовательных программ

По вопросу «Укажите виды участия Вашей организации в деятельности университета по реализации образовательных программ» от работодателей получены следующие данные (рис. 13-14):

Вид участия организации в деятельности университета по реализации основной образовательной программы	Ответы респондентов		
	Да	Нет	Не знал(а), что это возможно
в актуализации и разработке образовательных программ	2 (67,%)	1 (33%)	-
в реализации образовательных программ	3 (100%)	-	-
в организации практической подготовки	3 (100%)	-	-
в работе государственной экзаменационной комиссии МГПУ	3 (100%)	-	-



**Рис. 13** Данные о видах участия организаций в деятельности университета по реализации образовательных программ



**Рис. 14** Данные о видах участия организаций в деятельности университета по реализации образовательных программ

Участие в организации практической подготовки обучающихся, задействованность в работе государственных экзаменационных комиссий

МГПУ подтвердили 3 (100%) работодателей; участие в актуализации и разработке образовательной программы – 2 (67%) работодателей.

Вопрос 16. Оцените удовлетворенность уровнем подготовки обучающихся/выпускников МГПУ:

16.1. соответствием компетенций, сформированных при освоении образовательной программы, требованиям профессиональных стандартов;

16.2. способностями обучающихся/выпускников к самоорганизации и саморазвитию;

16.3. способностями обучающихся/выпускников к системному и критическому мышлению;

16.4. коммуникативными качествами;

16.5. способностями обучающихся/выпускников к командной работе и лидерскими качествами;

16.6. уровнем теоретической подготовки;

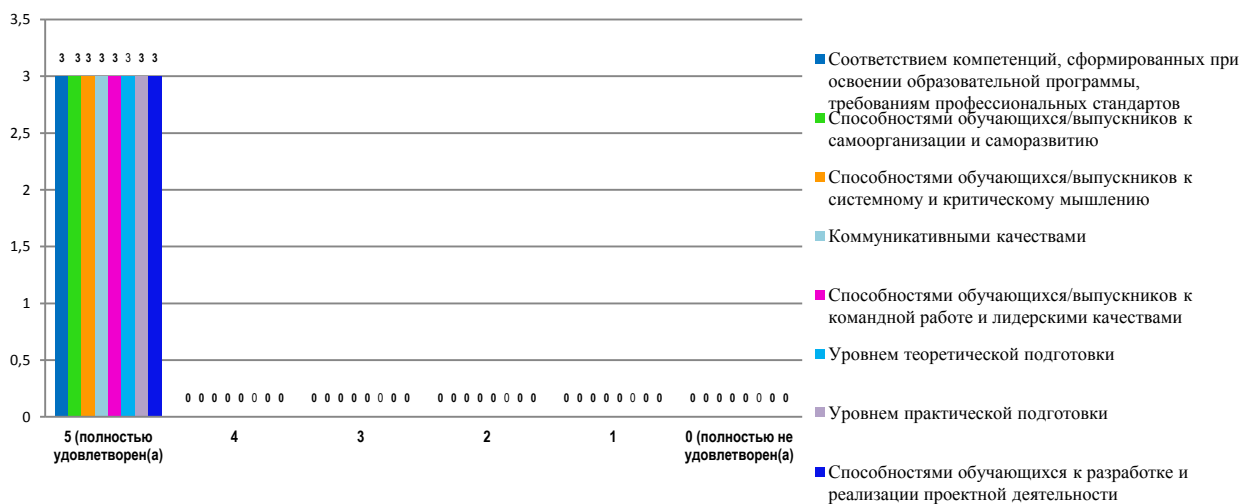
16.7. уровнем практической подготовки;

16.8. способностями обучающихся к разработке и реализации проектной деятельности.

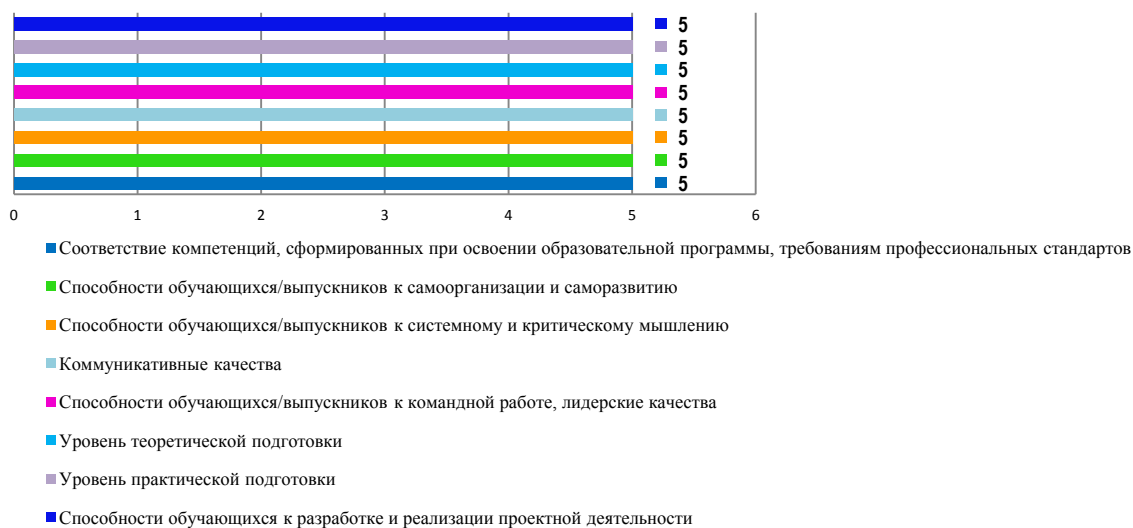
При оценке степени удовлетворенности использовалась оценка по 5-балльной шкале из расчёта, что 0 баллов соответствует абсолютной неудовлетворенности по данному показателю, а 5 баллов – абсолютной удовлетворенности. Ответы респондентов об оценке степени удовлетворенности уровнем подготовки обучающихся/выпускников МГПУ распределились следующим образом:

Показатели	Шкала оценивания						Средний балл
	5	4	3	2	1	0	
соответствие компетенций, сформированных при освоении образовательной программы, требованиям профессиональных стандартов	3 (100%)	-	-	-	-	-	5
способности обучающихся/выпускников к самоорганизации и саморазвитию	3 (100%)	-	-	-	-	-	5
способности обучающихся/выпускников к системному и критическому мышлению	3 (100%)	-	-	-	-	-	5
коммуникативные качества	3 (100%)	-	-	-	-	-	5
способности обучающихся/выпускников к командной работе, лидерские качества	3 (100%)	-	-	-	-	-	5
уровнем теоретической подготовки	3 (100%)	-	-	-	-	-	5
уровнем практической подготовки	3 (100%)	-	-	-	-	-	5
способности обучающихся к разработке и реализации проектной деятельности	3 (100%)	-	-	-	-	-	5

Результаты оценки удовлетворенности работодателей уровнем подготовки обучающихся/выпускников МГПУ представлены на рисунках 15-16.



**Рис. 15** Информация об удовлетворенности уровнем подготовки обучающихся/выпускников



**Рис. 16** Информация о средней оценке удовлетворенности уровнем подготовки обучающихся/выпускников

Работодатели высоко оценивают уровень подготовки обучающихся/выпускников по всем указанным критериям: средняя оценка – 5 баллов.

Исходя из анализа полученных данных, можно сделать вывод, что 3(100\*%) работодателей высоко оценили удовлетворенность уровнем подготовки обучающихся/выпускников МГПУ.

Вопрос 17. Оцените удовлетворенность уровнем профессиональной подготовки обучающихся МГПУ:

17.1. Способность применять теоретические знания в профессиональной деятельности;

17.2. Актуальность и достаточность практических навыков, умение применять их в нестандартных ситуациях;

17.3. Быстрота адаптации в новых условиях и способность самостоятельного исполнения должностных обязанностей;

17.4. Дисциплинированность, ответственность и исполнительность;

17.5. Способность к новациям и участие в инновационной деятельности;

17.6. Владение информационными технологиями;

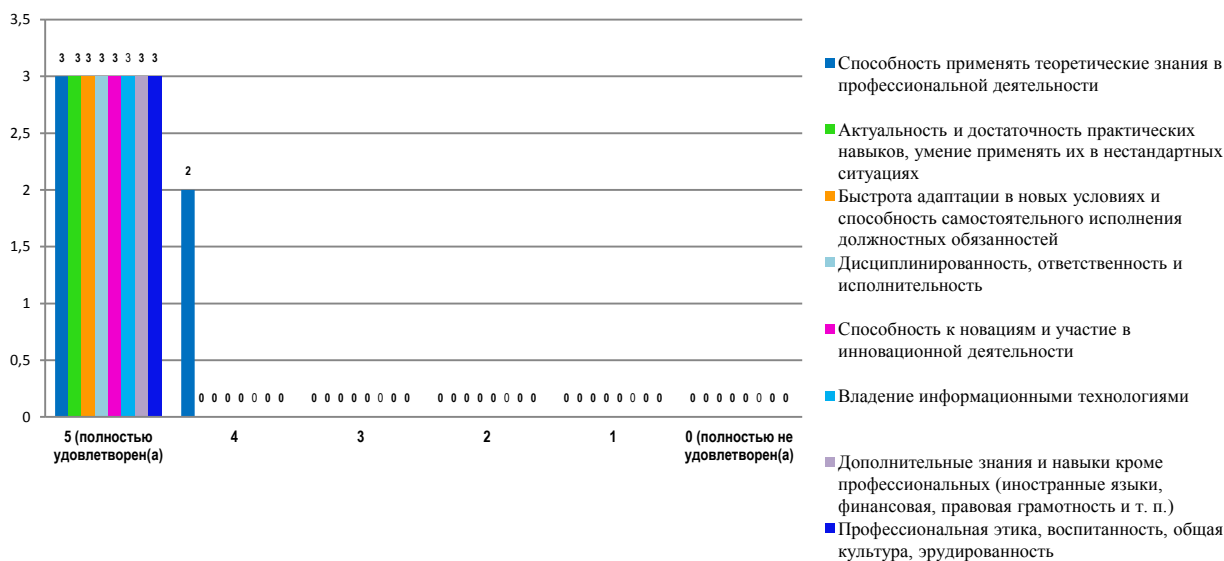
17.7. Дополнительные знания и навыки кроме профессиональных (иностранные языки, финансовая, правовая грамотность и т. п.);

17.8. Профессиональная этика, воспитанность, общая культура, эрудированность.


При оценке степени удовлетворенности использовалась оценка по 5-балльной шкале из расчёта, что 0 баллов соответствует абсолютной неудовлетворенности по данному показателю, а 5 баллов – абсолютной удовлетворенности. Ответы респондентов об оценке степени удовлетворенности уровнем профессиональной подготовки обучающихся МГПУ распределились следующим образом:

Показатели	Шкала оценивания						Средний балл
	5	4	3	2	1	0	
Способность применять теоретические знания в профессиональной деятельности	3 (100%)	-	-	-	-	-	5
Актуальность и достаточность практических навыков, умение применять их в нестандартных ситуациях	3 (100%)	-	-	-	-	-	5
Быстрота адаптации в новых условиях и способность самостоятельного исполнения должностных обязанностей	3 (100%)	-	-	-	-	-	5
Дисциплинированность, ответственность и исполнительность	3 (100%)	-	-	-	-	-	5
Способность к новациям и участие в инновационной деятельности	3 (100%)	-	-	-	-	-	5
Владение информационными технологиями	3 (100%)	-	-	-	-	-	5
Дополнительные знания и навыки кроме профессиональных (иностранные языки, финансовая, правовая грамотность и т. п.)	3 (100%)	2 (67%)	-	-	-	-	5
Профессиональная этика, воспитанность, общая культура, эрудированность	3 (100%)	-	-	-	-	-	5

Результаты оценки удовлетворенности работодателей уровнем профессиональной подготовки обучающихся МГПУ представлены на рисунках 17-18.



**Рис. 17** Информация об удовлетворенности уровнем профессиональной подготовки обучающихся



**Рис. 18** Информация о средней оценке удовлетворенности уровнем профессиональной подготовки обучающихся

Работодатели высоко оценивают уровень профессиональной подготовки обучающихся: средняя оценка по всем критериям – 5 баллов.

Работодателей, неудовлетворенных способностями обучающихся, среди опрошенных нет.

Анализ данных позволяет заключить, что в целом, работодатели высоко оценивают уровень профессиональной подготовки обучающихся.

Вопрос 18. Укажите основные достоинства в подготовке выпускников и сильные стороны обучающихся, осваивающих основные образовательные программы в МГПУ:

Ответы респондентов на вопрос об указании основных достоинств в подготовке обучающихся, осваивающих образовательную программу, распределились следующим образом:

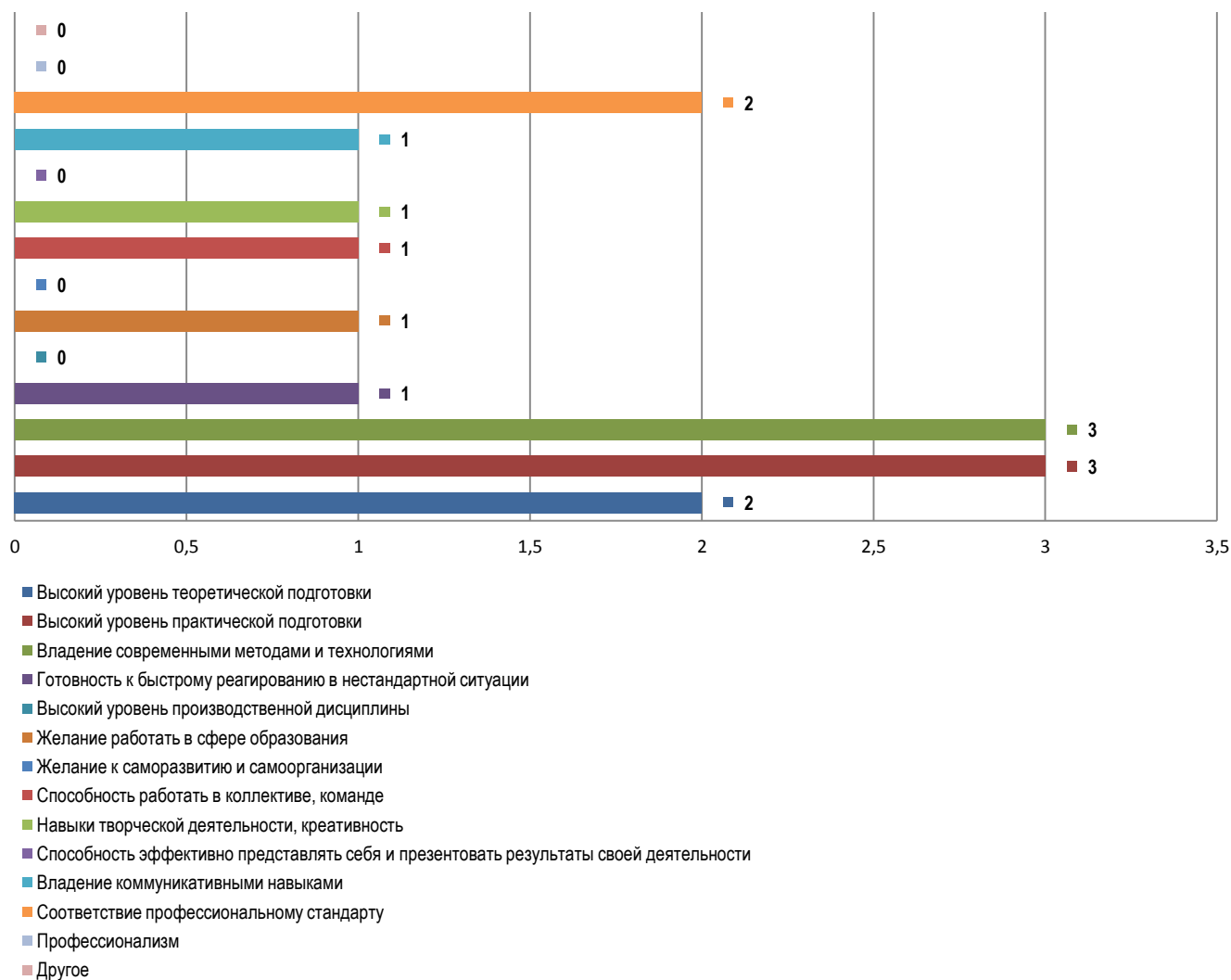
Показатель	Количество респондентов (%)
Высокий уровень теоретической подготовки	2 (67%)
Высокий уровень практической подготовки	3 (100%)
Владение современными методами и технологиями	3 (100%)
Готовность к быстрому реагированию в нестандартной ситуации	1 (33%)
Высокий уровень производственной дисциплины	-
Желание работать в сфере образования	1 (33%)
Желание к саморазвитию и самоорганизации	-
Способность работать в коллективе, команде	1 (33%)
Навыки творческой деятельности, креативность	1 (33%)
Способность эффективно представлять себя и презентовать результаты своей деятельности	-
Владение коммуникативными навыками	1 (33%)
Соответствие профессиональному стандарту	2 (67%)
Профессионализм	-
Другое	-

Анализ данных позволяет констатировать, что для работодателей основными достоинствами в подготовке обучающихся, осваивающих образовательную программу, являются высокий уровень практической подготовки и владение современными методами и технологиями (указали 3 (100%) работодателей), высокий уровень теоретической подготовки, соответствие профессиональному стандарту (указали 2 (67%) работодателей). Несколько ниже сформированы у обучающихся образовательной программы по мнению работодателей готовность к быстрому реагированию в нестандартной ситуации, желание работать в сфере образования способность работать в коллективе, команде навыки творческой деятельности, креативность, а также владение коммуникативными навыками (33%).

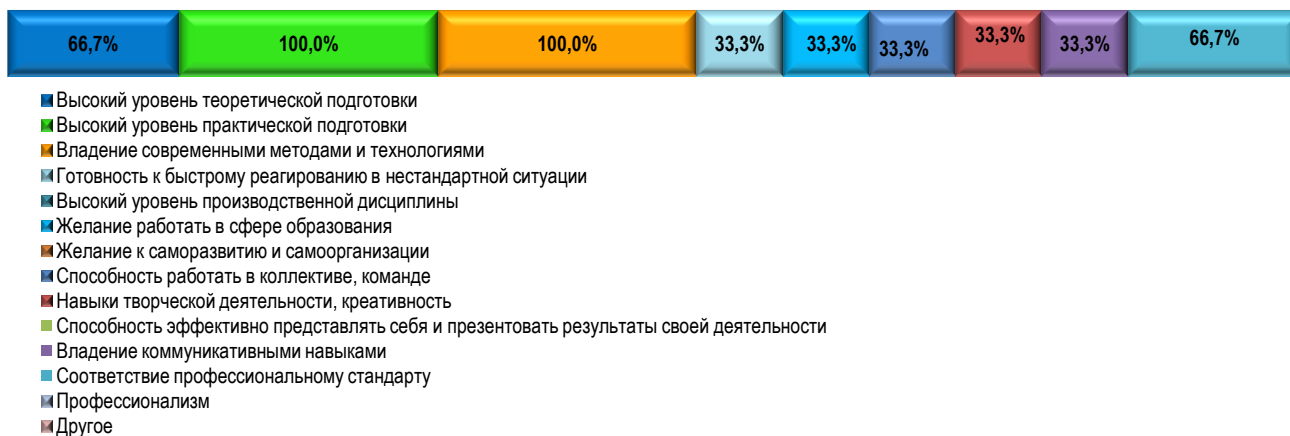
Свои варианты ответов не указывались (рис. 19-20).

Таким образом, основные достоинства в подготовке выпускников и сильные стороны обучающихся, осваивающих основные образовательные программы в МГПУ с точки зрения работодателей – высокий уровень практической подготовки и владение современными методами и технологиями.





**Рис. 19** Информация об основных достоинствах в подготовке обучающихся образовательной программы



**Рис. 20** Анализ оценки достоинств в подготовке обучающихся

Вопрос 19. Какие профессиональные компетенции, на Ваш взгляд, недостаточно сформированы у выпускников МГПУ?

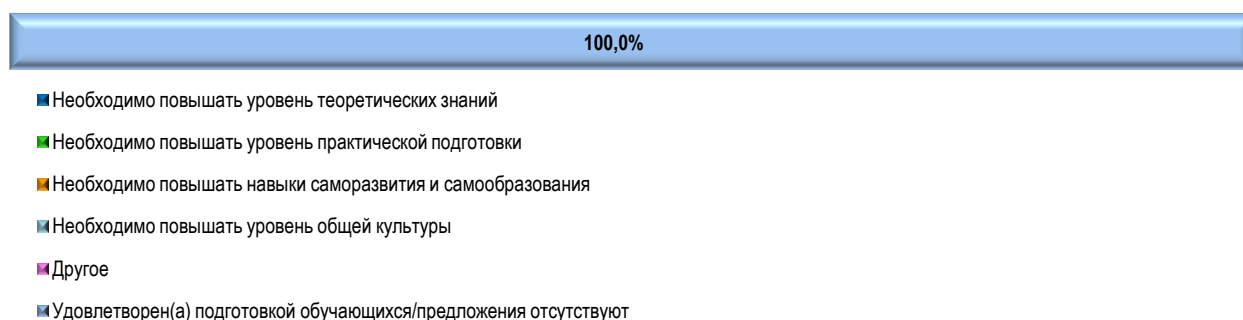
Анализ полученных данных позволяет констатировать, что 100% опрошенных затруднились ответить.

Вопрос 20. Что, по Вашему мнению, следует улучшить в подготовке обучающихся МГПУ?

Анализ предложений работодателей по улучшению уровня подготовки обучающихся свидетельствует о том, что 100 % работодателей удовлетворены подготовкой обучающихся МГПУ (рис. 21-22):



**Рис. 21** Информация о предложениях по улучшению качества подготовки обучающихся



**Рис. 22** Анализ сведений о наличии недостатков в подготовке обучающихся

Вопрос 21. Какие дополнительные знания и умения являются необходимыми при трудоустройстве?

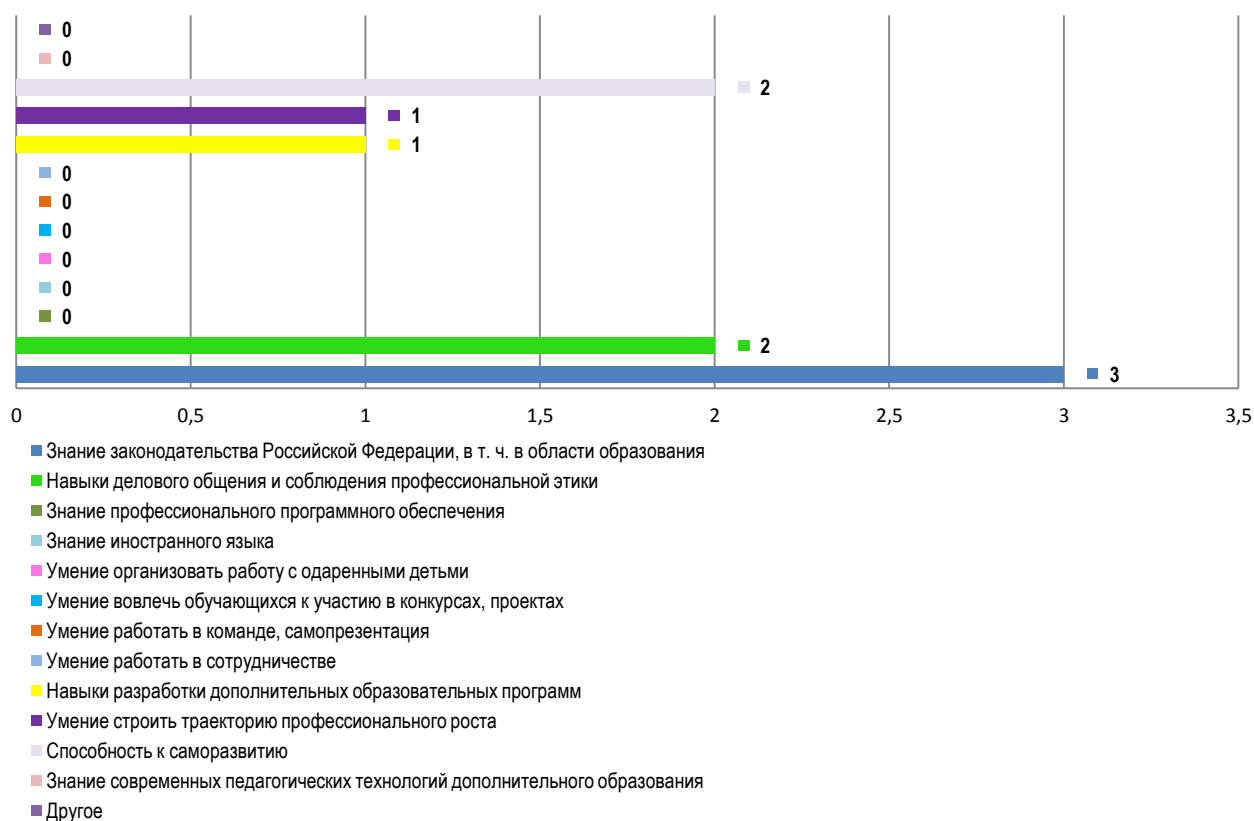
Анализ данных о наиболее значимых качествах выпускников МГПУ при трудоустройстве в организацию, представителем которой является работодатель, представляется следующим образом:

Показатель	Количество респондентов (%)
Знание законодательства Российской Федерации, в т. ч. в области образования	3 (100%)
Навыки делового общения и соблюдения профессиональной этики	2 (67%)
Знание профессионального программного обеспечения	-
Знание иностранного языка	-
Умение организовать работу с одаренными детьми	-
Умение вовлечь обучающихся к участию в конкурсах, проектах	-
Умение работать в команде, самопрезентация	-

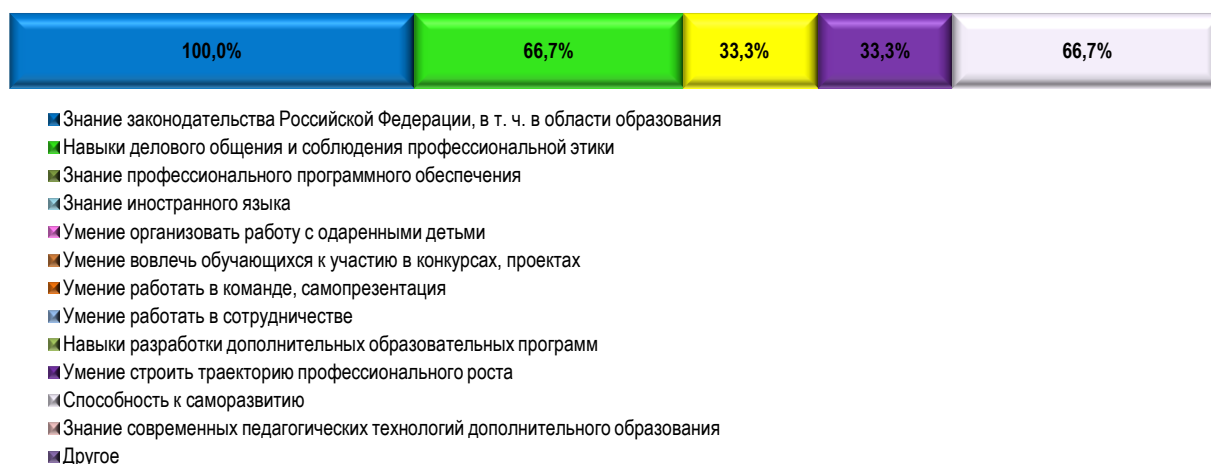
Умение работать в сотрудничестве	-
Разработка дополнительных образовательных программ	1 (33%)
Умение строить траекторию профессионального роста	1 (33%)
Способность к саморазвитию	2 (67%)
Знание современных образовательных технологий дополнительного образования	-
Другое	-

Анализ данных позволяет констатировать, что работодатели отметили значимость таких качеств как знание законодательства Российской Федерации, в т. ч. в области образования (3 чел. / 100%), навыки делового общения и соблюдения профессиональной этики, а также способность к саморазвитию (2 чел. / 67%). 1 чел. (33 % опрошенных) указал разработку дополнительных образовательных программ и умение строить траекторию профессионального роста.

Остальные критерии отмечены не были (рис. 23-24).



**Рис. 23** Информация о значимых качествах выпускников при трудоустройстве



**Рис. 24** Анализ сведений о значимых качествах выпускников при трудоустройстве

Анализ данных опроса показывает, что работодатели акцентируют значимость таких дополнительных знаний и умений при трудоустройстве, как:

- знание законодательства Российской Федерации, в т. ч. в области образования – 3 (100%) опрошенных;
- навыки делового общения и соблюдения профессиональной этики – 2 (67%) опрошенных;
- способность к саморазвитию – 2 (67%) опрошенных.
- разработка дополнительных образовательных программ и умение строить траекторию профессионального роста – 1 (33%) респондент;
- умение строить траекторию профессионального роста, что отмечается 1 (33%) респондентами.

Свои варианты ответов предложены не были.

Вопрос 22. Удовлетворены ли Вы полнотой информации об образовательной деятельности, опубликованной на сайте МГПУ?

Анализ данных ответов на вопрос о полноте отражения информации об образовательной деятельности университета на официальном сайте МГПУ распределились следующим образом:

- 3 (100%) работодателей дали положительный ответ.

Вопрос 23. Есть ли у Вас идеи по повышению качества образования и (или) организации воспитательной работы в МГПУ?

Для повышения качества подготовки обучающихся, условий реализации образовательной программы, организации воспитательной работы в университете рекомендации и пожелания высказаны не были.

В то же время работодатели отметили высокий уровень профессиональной подготовки в МГПУ и соответствие выпускников образовательной программы современным требованиям, иницируют готовность принять студентов на практику.

Работодатели высоко оценили качество подготовки обучающихся образовательной программы, в полностью удовлетворены профессиональной подготовкой, уровнем практической подготовки, уровнем владения современными методами и образовательными технологиями.

Основным критерием оценки выпускника является его способность найти работу по профилю на рынке труда и удовлетворять требованиям работодателя. Поэтому сведения о трудоустройстве студентов после окончания вуза являются наиболее очевидным показателем удовлетворенности работодателей качеством образовательного процесса.

### **Основные выводы и рекомендации по результатам опроса работодателей**

Результаты анкетирования работодателей показали, что общая удовлетворенность различными сторонами образовательного процесса по образовательной программе направления подготовки 44.04.01 Педагогическое образование профиль Тьюторинг иноязычного проектного обучения находится на достаточно высоком уровне, что подтверждает действенность политики вуза, направленной на удовлетворение требований потребителей. Однако в организации образовательного процесса по образовательной программе имеются аспекты, требующие улучшения и корректировок.

Положительным фактом является то, что результаты опроса позволяют сделать вывод о достаточно высоком уровне профессиональной подготовки выпускников и их востребованности на рынке труда. Респонденты абсолютно удовлетворены способностью выпускников применять теоретические знания в профессиональной деятельности; актуальностью и достаточностью практических навыков, умением применять их в нестандартных ситуациях; быстротой адаптации в новых условиях и способностью самостоятельного исполнения должностных обязанностей; дисциплинированностью, ответственностью и исполнительностью; способностью к новациям и участию в инновационной деятельности; владением информационными технологиями; дополнительными знаниями и навыками кроме профессиональных (иностранные языки, финансовая, правовая грамотность и т. п.); профессиональной этикой, воспитанностью, общей культурой, эрудированностью. По всем критериям работодатели выставили 5 баллов.

Респонденты удовлетворены соответствием компетенций, сформированных при освоении образовательной программы, требованиям профессиональных стандартов, способностью обучающихся/выпускников к самоорганизации и саморазвитию, способностью обучающихся/выпускников к системному и критическому мышлению, коммуникативными качествами и способностью обучающихся/выпускников к командной работе, их лидерскими качествами, уровнем теоретической подготовки, уровнем практической подготовки, способностью обучающихся к разработке и реализации проектной деятельности (средний балл – 5).

По мнению респондентов, основными достоинствами в подготовке обучающихся, осваивающих образовательную программу, являются высокий

уровень практической подготовки и владение современными методами и технологиями (указали 3 (100%) работодателей), высокий уровень теоретической подготовки, соответствие профессиональному стандарту (указали 2 (67%) работодателей). Несколько ниже сформированы у обучающихся образовательной программы по мнению работодателей готовность к быстрому реагированию в нестандартной ситуации, желание работать в сфере образования способность работать в коллективе, команде навыки творческой деятельности, креативность, а также владение коммуникативными навыками (33%).

Результаты опроса свидетельствуют о достаточно разнообразных формах сотрудничества организаций, представителями которых они являются, с МГПУ: от 67 до 100% респондентов отметили все указанные формы сотрудничества, кроме редкого направления студентов для прохождения производственной практики. При этом все работодатели желают продолжить сотрудничество с МГПУ.

Достаточно высоко работодателями оцениваются:

- 1) качество обучения;
- 2) содержание образовательной программы по направлению подготовки 44.04.01 Педагогическое образование профиль Тьюторинг иноязычного проектного обучения и организация образовательного процесса, в том числе организация практик;
- 3) качество преподавания;
- 4) инфраструктура и оснащенность образовательного процесса учебным оборудованием.

Результаты опроса свидетельствуют, что значительная часть работодателей, участвующих в оценке удовлетворенности качеством образовательной деятельности в МГПУ, полностью удовлетворены организацией и проведением производственной практики.

Учет выявленных проблем, формирование планов корректирующих и предупреждающих мероприятий для улучшения качества предоставляемых образовательных услуг позволит повысить уровень потребительской удовлетворенности.

Для повышения уровня удовлетворенности работодателей, участвующих в реализации образовательной программы высшего образования – программы магистратуры по направлению подготовки 44.04.01 Педагогическое образование профиль Тьюторинг иноязычного проектного обучения и (или) предоставляющих площадки для практической подготовки обучающихся, качеством образовательной деятельности по образовательной программе необходимо:

1. Совершенствование системы теоретической подготовки.
2. Обновление содержания образовательной программы, проектирование и разработка основных образовательных программ с учетом потребностей работодателей и перспективных направлений развития общего и профессионального образования.

3. Продолжить работу по применению практико-ориентированных и лично-ориентированных технологий при реализации образовательного процесса, привлечению работодателей к участию в разработке и обновлении образовательной программы, экспертизе оценочных средств, к проведению государственной итоговой аттестации и включению в образовательные программы университета элективных дисциплин и дисциплин по выбору, направленных на углубленную подготовку в области работы с детьми с ОВЗ, на овладение воспитательными технологиями.

4. Продолжить работу по совершенствованию условий организации обучения студентов, привлечению студентов к участию в конкурсах, научно-исследовательских проектах и грантах.

5. Продолжить воспитательную работу в рамках организации системы мероприятий, направленных на развитие профессиональной мотивации у студентов.

6. Привлечение студентов к участию в конкурсах научно-исследовательских проектов и грантов.

Результаты опроса работодателей об удовлетворенности качеством образовательной деятельности по образовательной программе направления подготовки 44.04.01 Педагогическое образование профиль Тьюторинг иноязычного проектного обучения рассмотрены на заседании Совета факультета от 26.12.2024 (протокол №6).

Руководитель образовательной программы \_\_\_\_\_  О. А. Бирюкова

Исполняющая обязанности заведующего кафедрой лингвистики и перевода \_\_\_\_\_  И. И. Каштанова

Декан факультета иностранных языков \_\_\_\_\_  А. А. Ветошкин